




도기 제품 검사 성적서				결 재	담 당	검 토	승 인
2014년 12월 17일							
					12/17	/	/
품 번	RWLA001		수 량	100 EA	검사 규격		RMS-G-101-103
품 명	화장대용 원형 세면기		검사 방법	체크 검사 $n = 3$ $c = 0$	검 사 원		전 종 찬
No	검사 항목	검사 조건	판 정 기 준	검사 결과			판정
				X1	X2	X3	
1	겉 모 양	겉보기면	중간 볼록이, 중간 얼룩이, 유약 벗김 및 균열이 없을 것.	양호	양호	양호	합
2	잉크침투도	적색 잉크에 1h 침적	표면의 잉크 침투도가 최대 3mm이하 일 것.	1.32	1.36	1.35	합
3	내 급랭성	150℃/1h가열 후 상온 수중 냉각	표면에 균열 발생이 없을 것.	양호	양호	양호	합
4	주요치수	-	세면기 외측 480mm 이상	485	483	486	합
		-	수도꼭지 설치 구 내경 Ø35mm 이상	38	37	38	합
		-	수도꼭지 설치 구 센타 거리 70mm 이상	72	71	72	합
		현품설치	수도꼭지 설치시 흔들림 및 해로운 결함이 없을 것.	양호	양호	양호	합
5	표 시	제품 또는 포장	종류의 기호, 제조자명 또는 약호, 제조년월, KS마크	양호	양호	양호	합
			KS규격명, KS규격번호, KS인증기관명, KS인증번호	양호	양호	양호	합
6	포 장	-	충격에 의한 파손이 없도록 견고하게 포장할 것.	양호	양호	양호	합
특기 사항				종합 판 정		